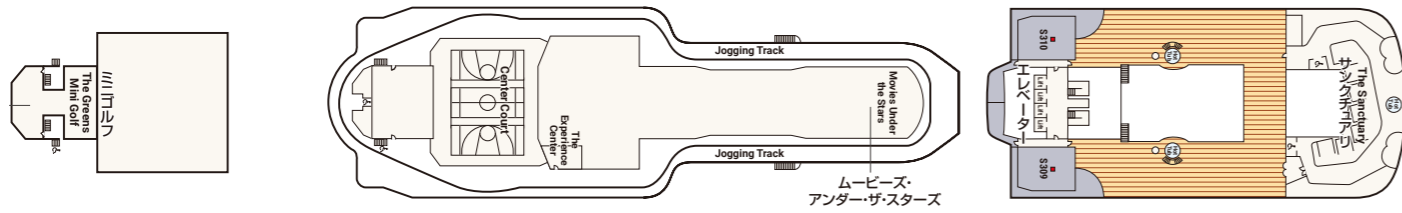


# ENCHANTED PRINCESS DECK PLANS エンチャントッド・プリンセス

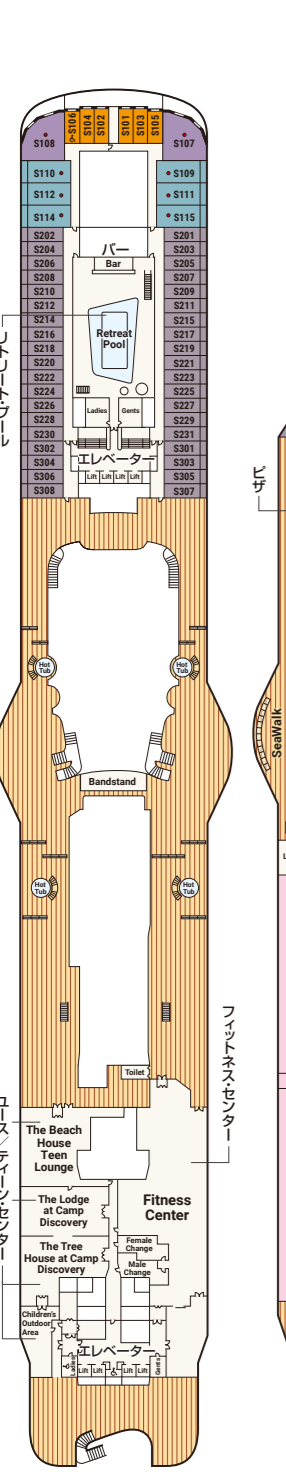
■乗客定員: 3,660人  
■船籍: パミュード  
■就航: 2021年

■総トン数: 145,000トン  
■全長: 330m  
■全幅: 38.4m

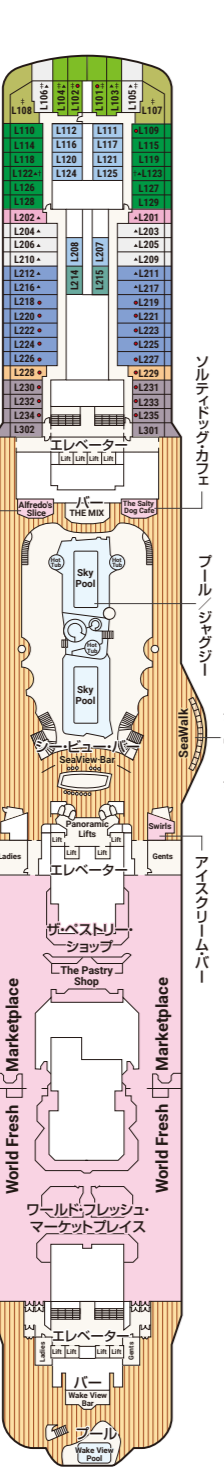
※&印: 車いす対応客室(シャワーのみ)となります。  
※■印: 4人・5人使用可能な客室です。  
※●印: 3人・4人使用可能な客室です。  
※▲印: 3人使用可能な客室です。  
※†印: 上段ベッドを利用する場合はバルコニーへのアクセスが制限されます。  
※\*印: 航海中はバルコニーへのアクセスが制限されます。  
※▲印: コネクティングルームとなります。  
※デッキプランは変更される場合があります。最新のデッキプランおよび詳細は www.princesscruises.jpにてご確認ください。



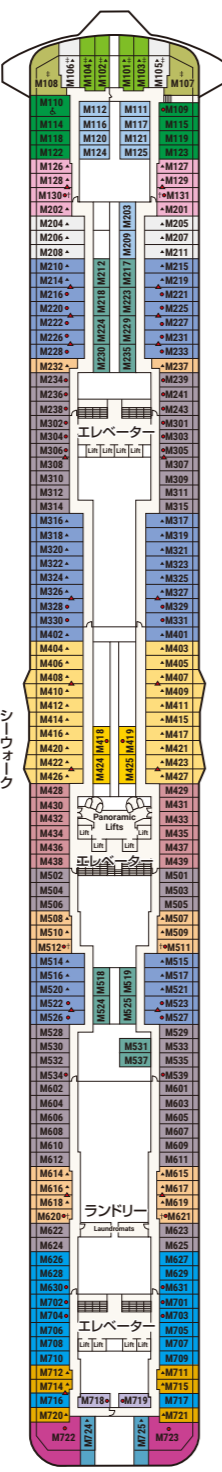
Vista  
ビスタ・デッキ19



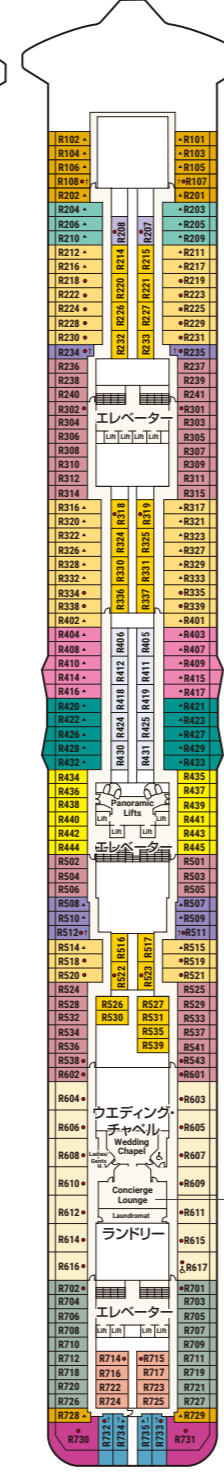
Lido  
リド・デッキ16



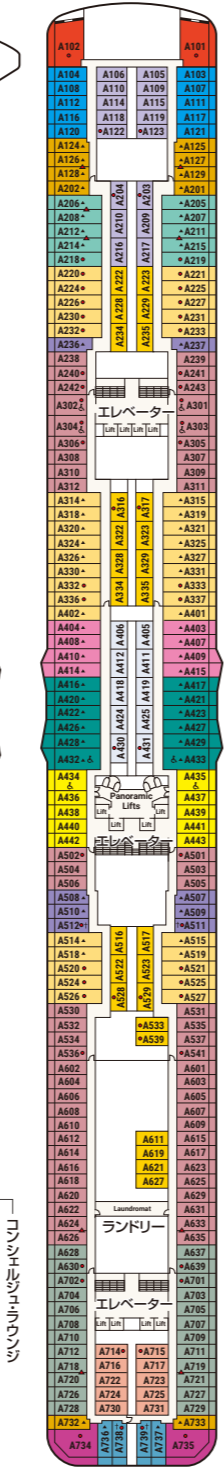
Marina  
マリナー・デッキ15



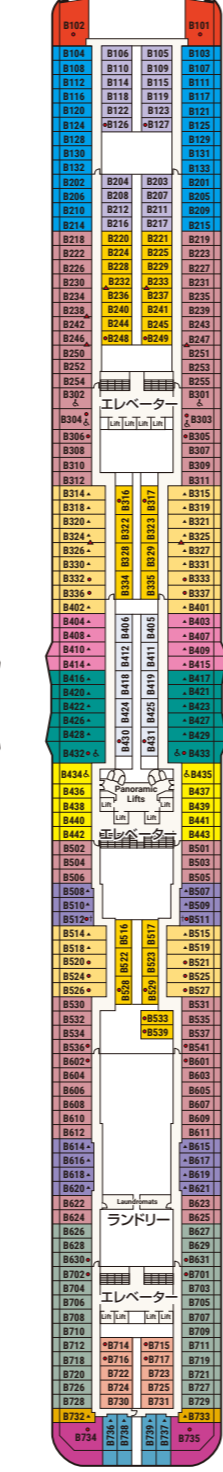
Riviera  
リビエラ・デッキ14



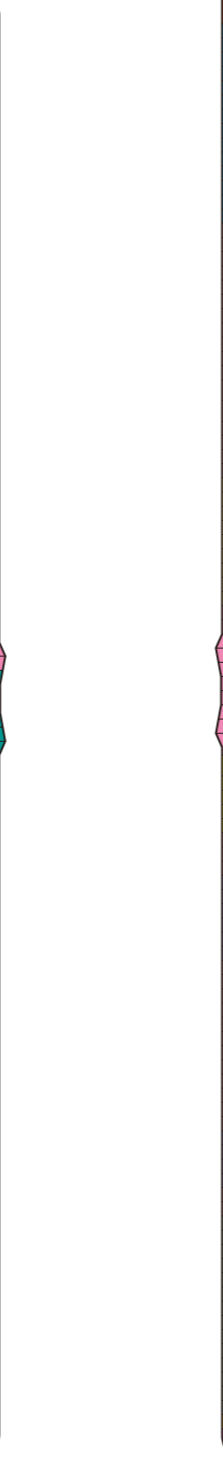
Aloha  
アロハ・デッキ12



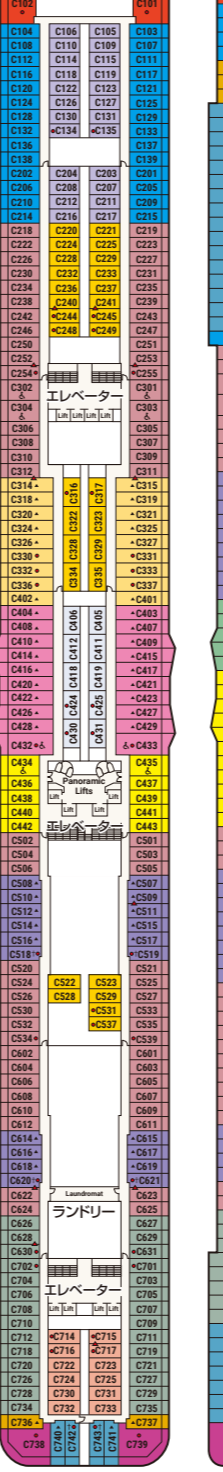
Baja  
バハ・デッキ11



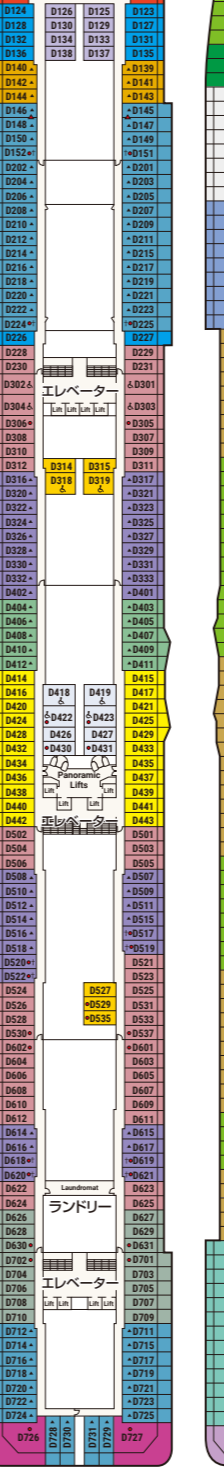
Caribe  
カリブ・デッキ10



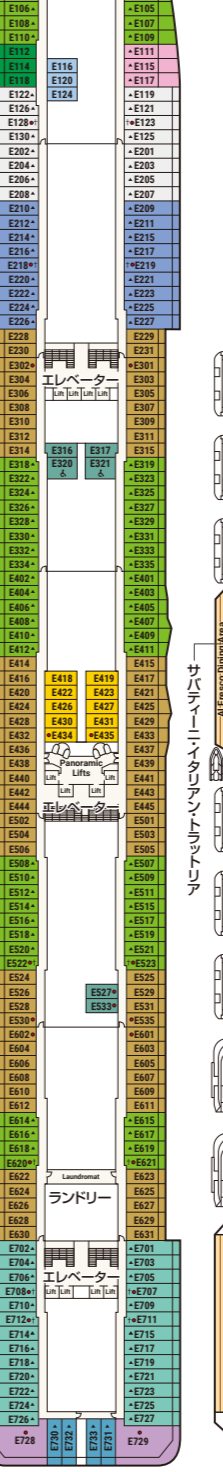
Dolphin  
ドルフィン・デッキ9



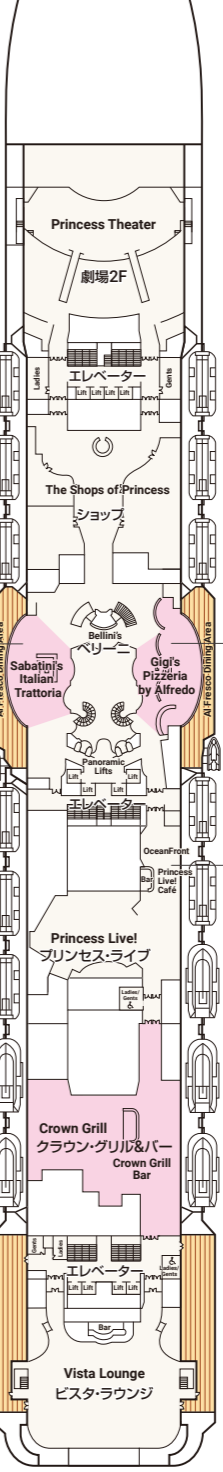
Emerald  
エメラルド・デッキ8



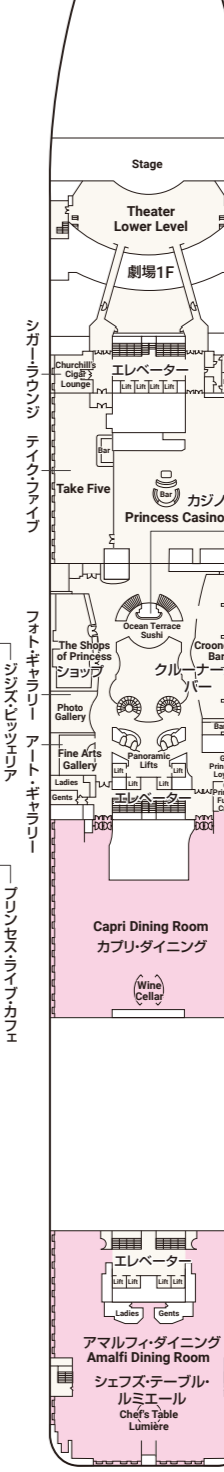
Promenade  
プロムナード・デッキ7



Fiesta  
フィエスタ・デッキ6



Gala  
ガラ・デッキ4



- スイート  
スカイ・スイート  
S0 スカイ  
オーナーズ・スイート  
S2 エメラルド  
ペントハウス・スイート  
S3 マリナー、リビエラ、アロハ、バハ、カリブ、ドルフィン  
S4 リビエラ  
プレミアム・スイート  
S5 アロハ、バハ、カリブ、ドルフィン  
ヴィスタ・スイート  
S6 サン  
スイート(バルコニーなし)  
S7 サン

- リザーブ・コレクション・ジュニア・スイート  
リザーブ・コレクション・ジュニア・スイート  
M1 リビエラ、アロハ、バハ  
M6 リド、マリナー  
ジュニア・スイート  
MA リビエラ、アロハ、バハ、カリブ  
MB マリナー、リビエラ、アロハ、バハ、カリブ  
MC リド、マリナー、エメラルド  
ME リビエラ、アロハ、エメラルド  
MF リド、マリナー、エメラルド  
デラックス海側バルコニー  
プレミアム・デラックス海側バルコニー  
D4 マリナー、リビエラ、アロハ、バハ、カリブ、ドルフィン、エメラルド  
デラックス海側バルコニー  
DA ドルフィン

- DB リビエラ、アロハ、バハ、カリブ、ドルフィン  
DC リド、マリナー  
DE マリナー、リビエラ、アロハ、バハ、カリブ、ドルフィン  
DF リド、マリナー、エメラルド  
デラックス海側バルコニー(視界が遮られます)  
DW リド、マリナー、エメラルド  
海側バルコニー  
海側バルコニー  
BA リビエラ、アロハ、バハ、カリブ、ドルフィン  
BB マリナー、リビエラ、アロハ、バハ、カリブ、ドルフィン  
BC サン、リド、マリナー  
BD リビエラ、アロハ、バハ、カリブ、ドルフィン  
BE マリナー、アロハ、バハ、カリブ、ドルフィン

- BF リド、マリナー、エメラルド  
海側バルコニー(視界が遮られます)  
BW エメラルド  
海側  
プレミアム海側  
O6 サン  
内側  
IA リビエラ、アロハ、バハ、カリブ、ドルフィン  
IB マリナー、リビエラ、アロハ、バハ、カリブ、ドルフィン、エメラルド  
IC リド、マリナー、エメラルド  
ID リビエラ、アロハ、バハ、カリブ、ドルフィン  
IE マリナー、リビエラ、アロハ、バハ、カリブ、ドルフィン  
IF リド、マリナー、エメラルド

