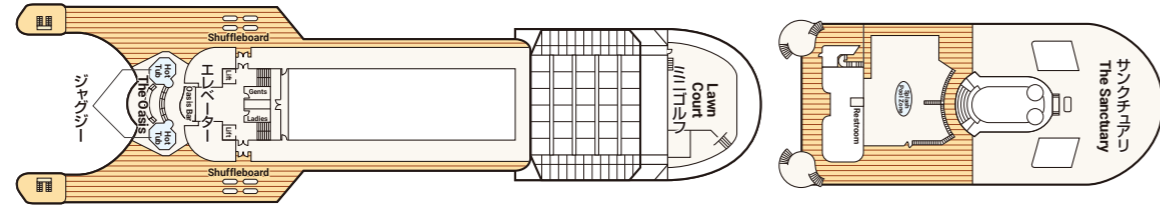


GRAND PRINCESS DECK PLANS グランド・プリンセス

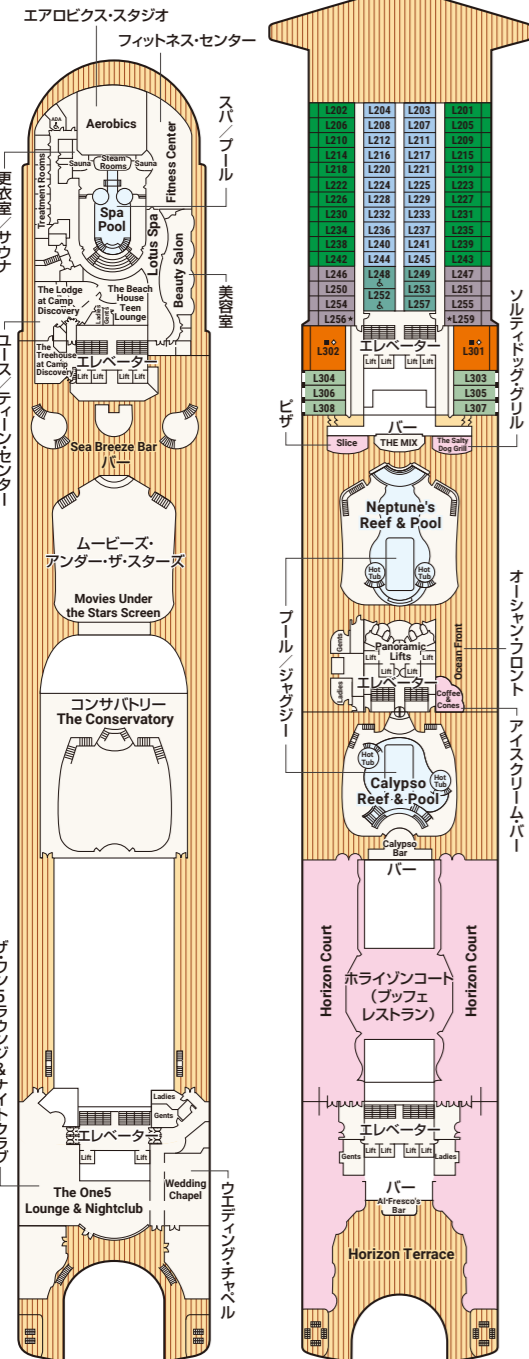
■乗客定員: 2,600人
■船籍: パミュダ
■就航: 1998年

■総トン数: 107,517トン
■全長: 290m
■全幅: 36m

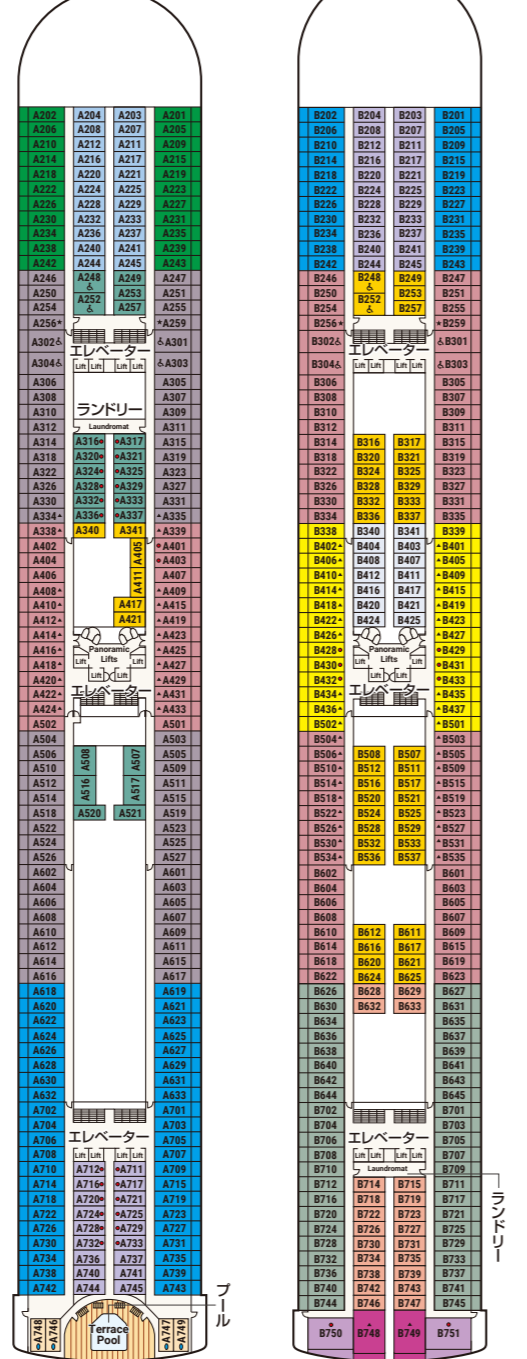
Sky
スカイ・デッキ17/18



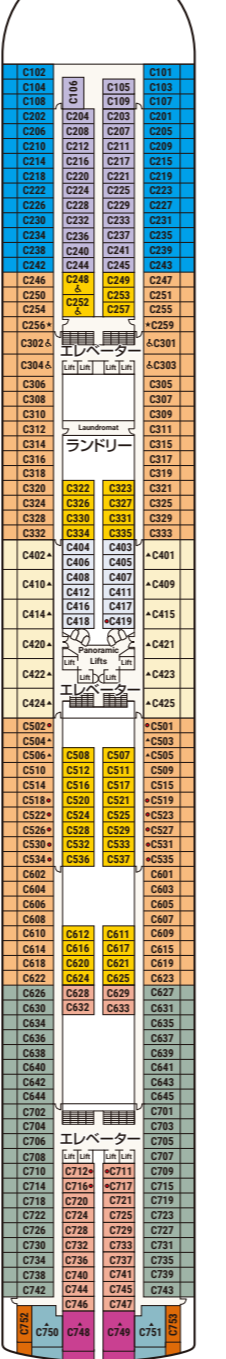
Sports
スポーツ・デッキ16



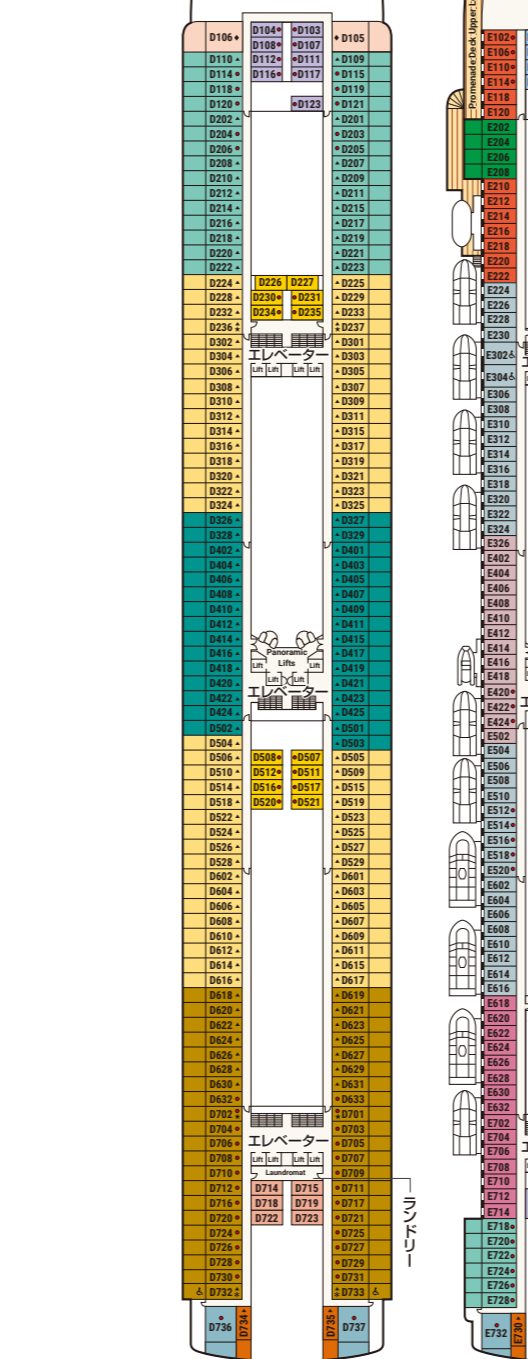
Sun
サン・デッキ15



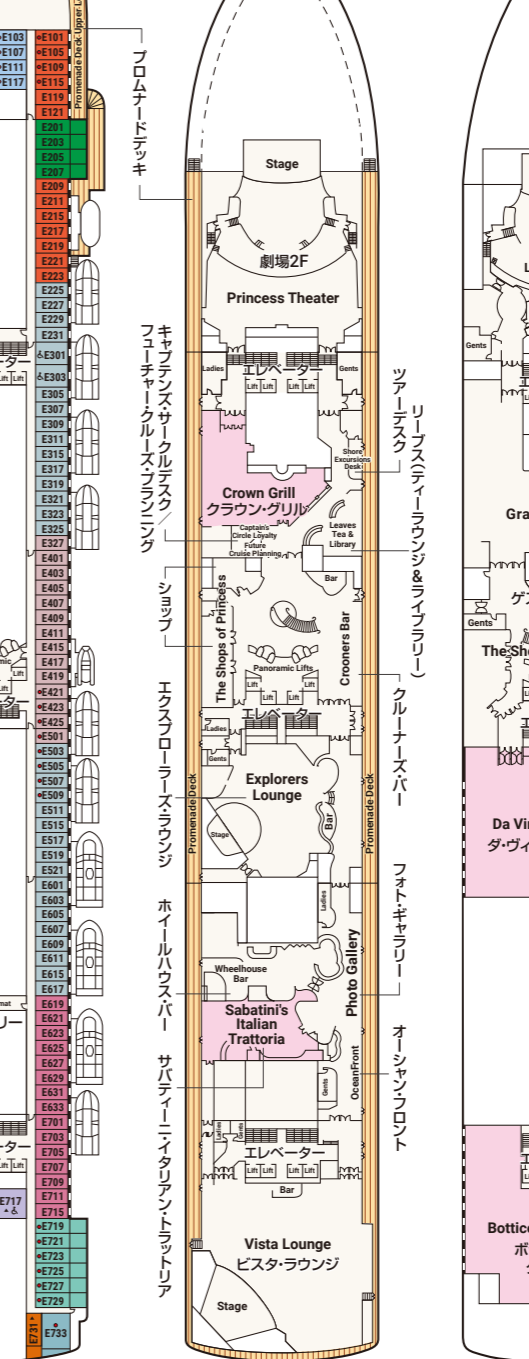
Lido
リド・デッキ14



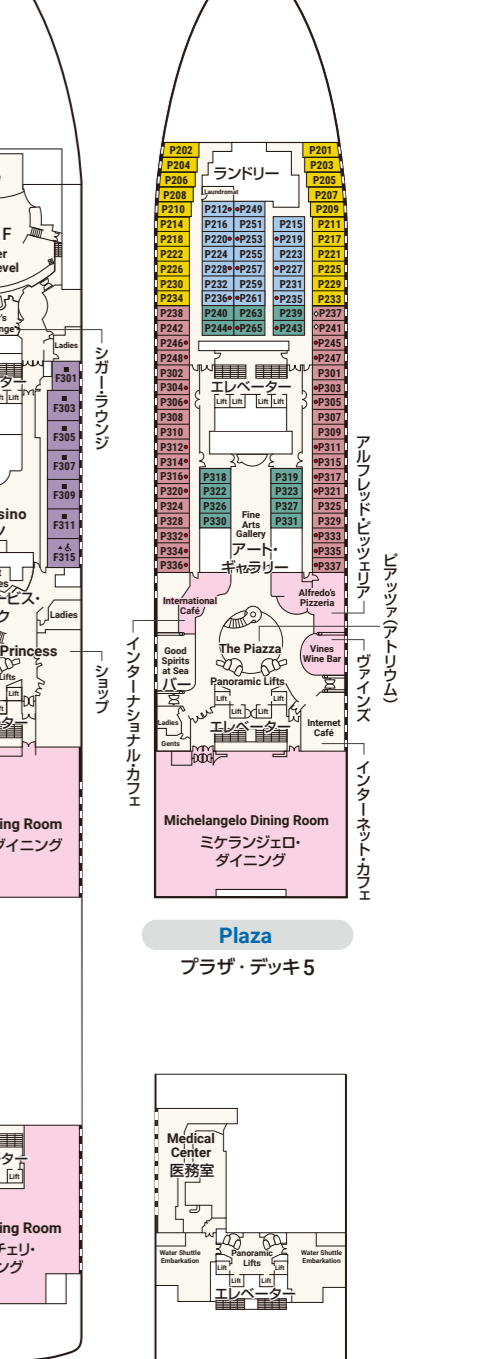
Aloha
アロハ・デッキ12



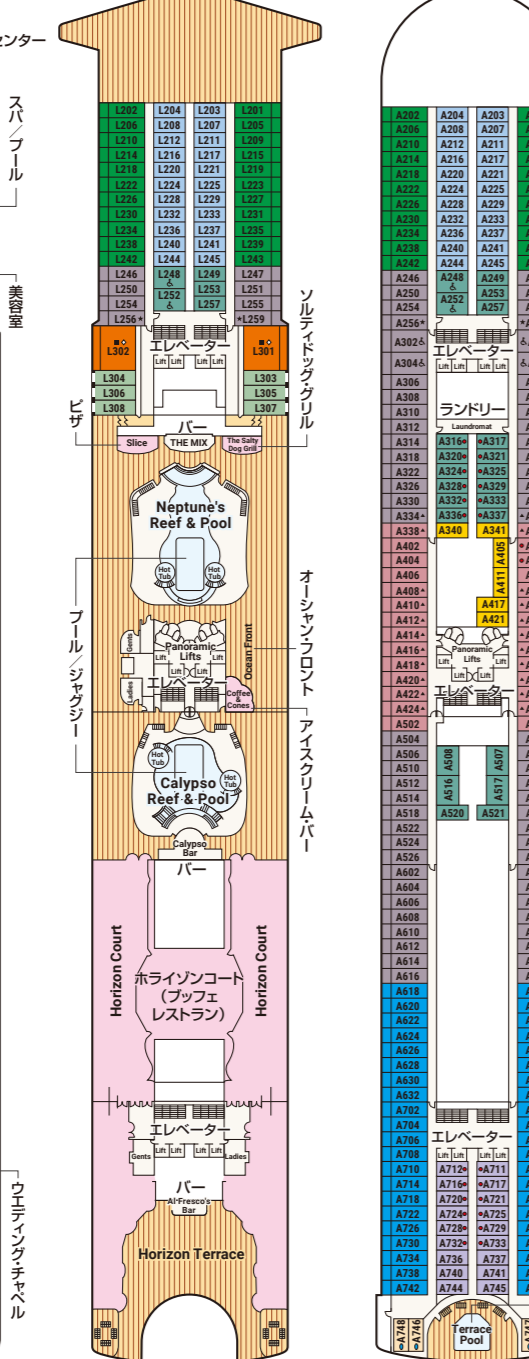
Baja
パハ・デッキ11



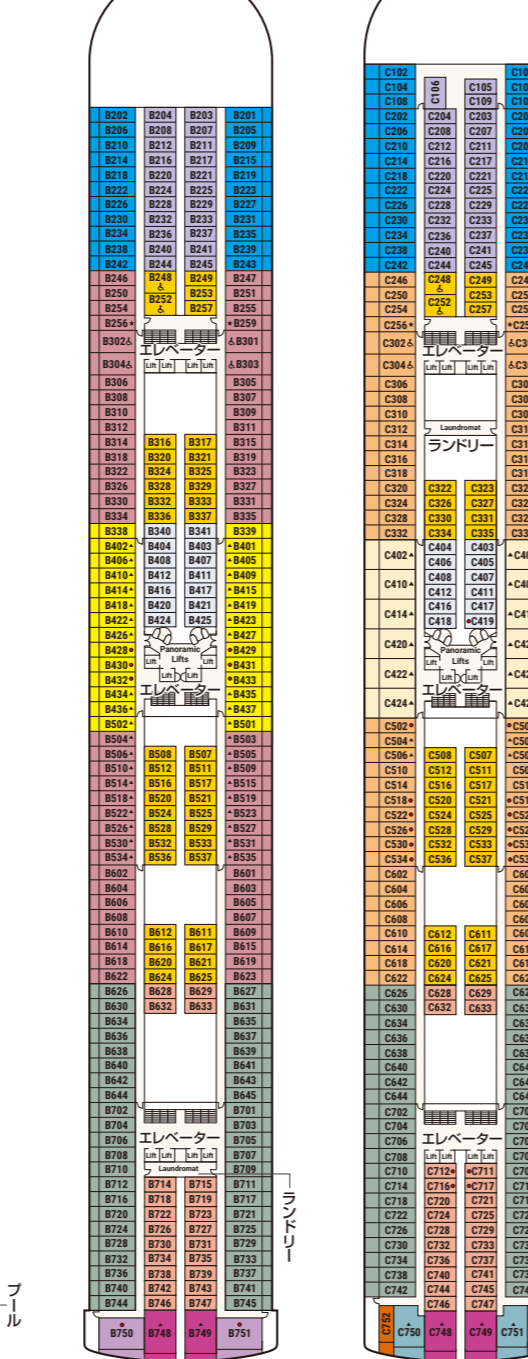
Caribe
カリブ・デッキ10



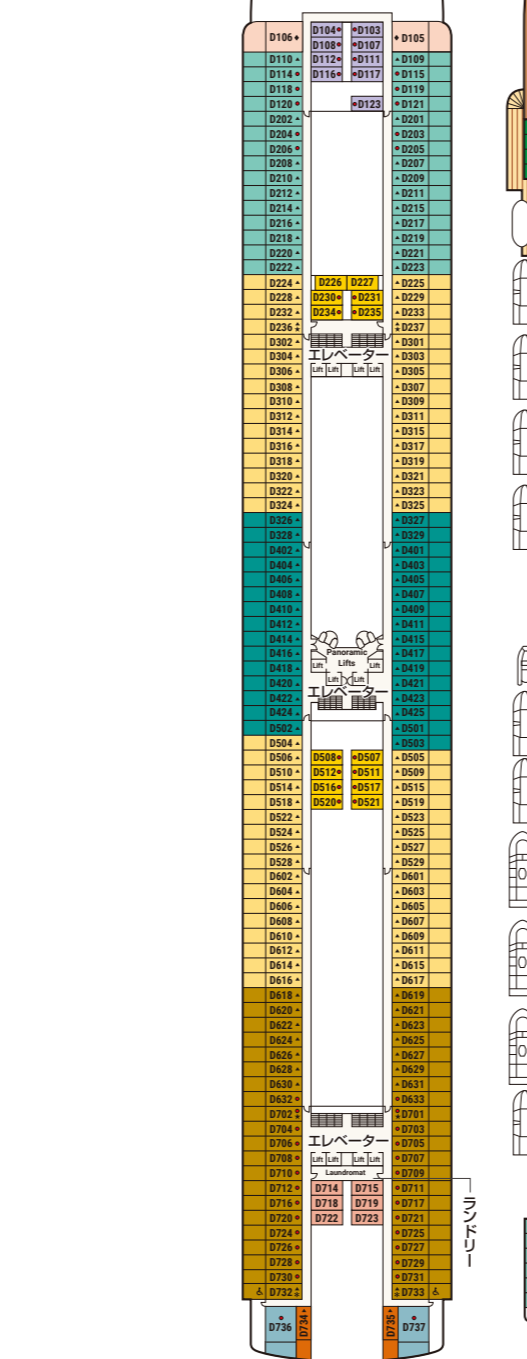
Dolphin
ドルフィン・デッキ9



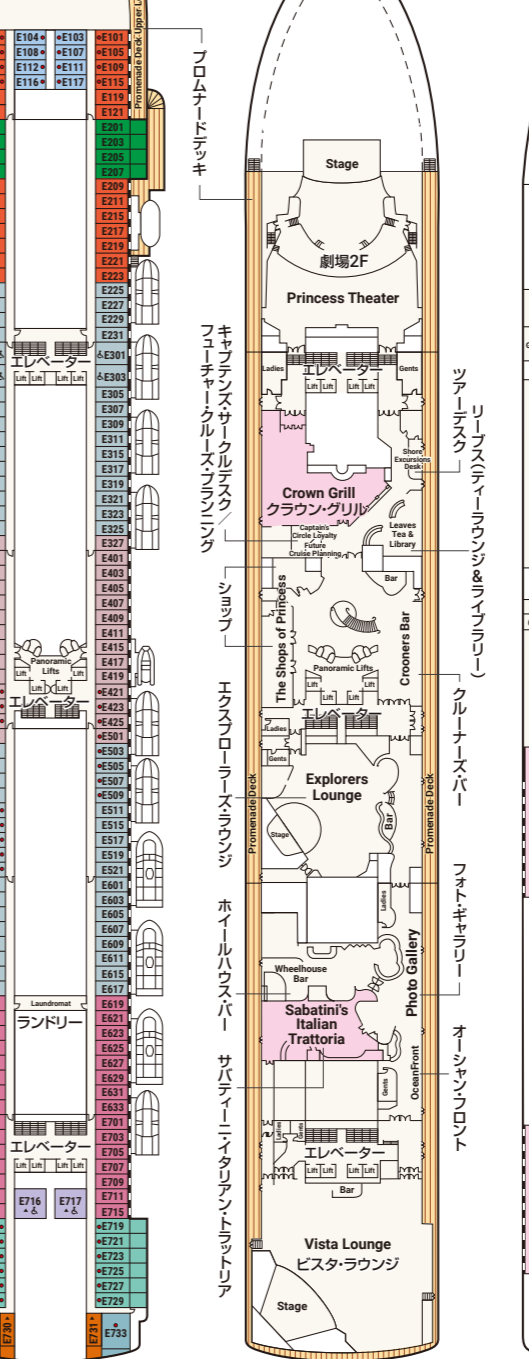
Emerald
エメラルド・デッキ8



Promenade
プロムナード・デッキ7



Fiesta
フィエスタ・デッキ6



Gala
ガラ・デッキ4

- スイート
グランド・スイート
S1 リド
オーナーズ・スイート
S2 パハ
セントハウス・スイート
S3 パハ、カリブ
S4 カリブ
ヴィスタ・スイート
S6 カリブ、ドルフィン、エメラルド
S7 フィエスタ
ファミリー・スイート(2ベッドルーム)
S8 ドルフィン
- リザーブ・コレクション・ジュニア・スイート
リザーブ・コレクション・ジュニア・スイート
M1 ドルフィン
ジュニア・スイート
MB ドルフィン
MD ドルフィン
ME ドルフィン、エメラルド
海側バルコニー
プレミアム海側バルコニー
B2 カリブ
B4 カリブ、ドルフィン、エメラルド
海側バルコニー
BA パハ
BB アロハ、パハ
BC リド、アロハ

- BD パハ、カリブ
BE アロハ、パハ、カリブ
BF リド、アロハ、エメラルド
海側
プレミアム海側
O3 リド
海側
OC プラザ
OF プラザ
海側(丸窓)
OE アロハ
海側(視界が遮られます)
OV エメラルド
OW エメラルド
OY エメラルド
OZ エメラルド

内側
IA パハ、カリブ
IB アロハ、パハ、カリブ、ドルフィン
IC リド、アロハ、プラザ
ID パハ、カリブ、ドルフィン
IE アロハ、パハ、カリブ、ドルフィン、エメラルド
IF リド、アロハ、エメラルド、プラザ

※&印: 車いす対応客室(シャワーのみ)となります。
※★印: 手すりまたは折りたたみ式シャワーシート付客室となります。
※●印: 3人・4人使用可能な客室です。
※▲印: 3人使用可能な客室です。
※■印: 3人・4人使用可能な客室で、4人目は折りたたみ式移動ベッドとなります。
※◆印: ファミリースイート(2ベッドルーム): 2つの続き部屋となっています。最大8名まで対応可能(D105/D101とD106/D102)。
※*印: ツインベッドをダブルベッドに変更できません。また、シャワーのみとなります。
※◇印: ダブルベッドをツインベッドに変更できません。
※●印: 丸窓となります。
※▲印: コネクティングルームとなります。
※デッキプランは変更される場合があります。最新のデッキプランおよび詳細はwww.princesscruises.jpにてご確認ください。