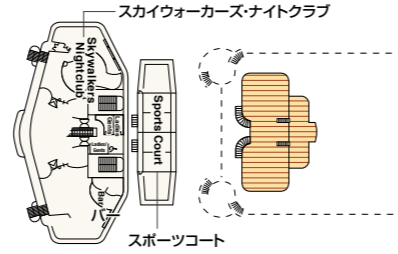


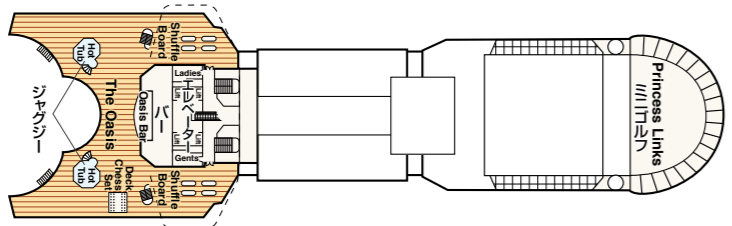
DIAMOND PRINCESS DECK PLANS ダイヤモンド・プリンセス

■乗客定員:2,706人 ■全長:290m
 ■船籍:英国 ■全幅:37.5m
 ■就航:2004年 ■航海速度:22ノット(41km/h)
 ■総トン数:115,875トン

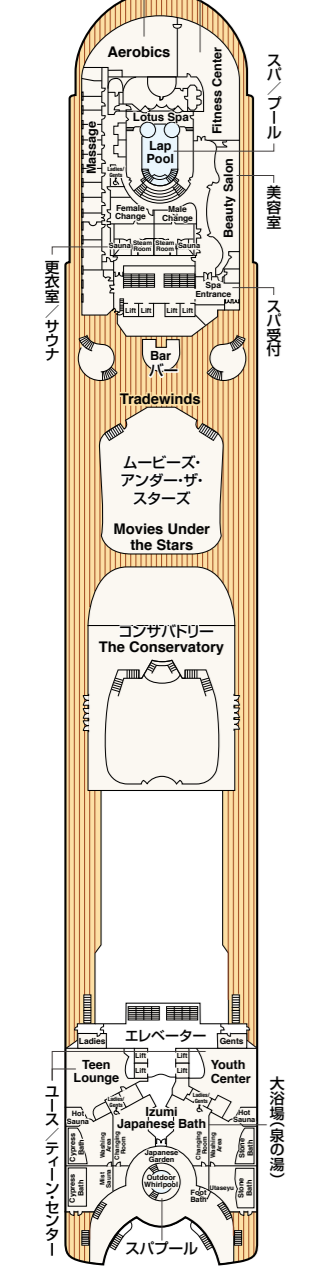
Sky
スカイ・デッキ17/18



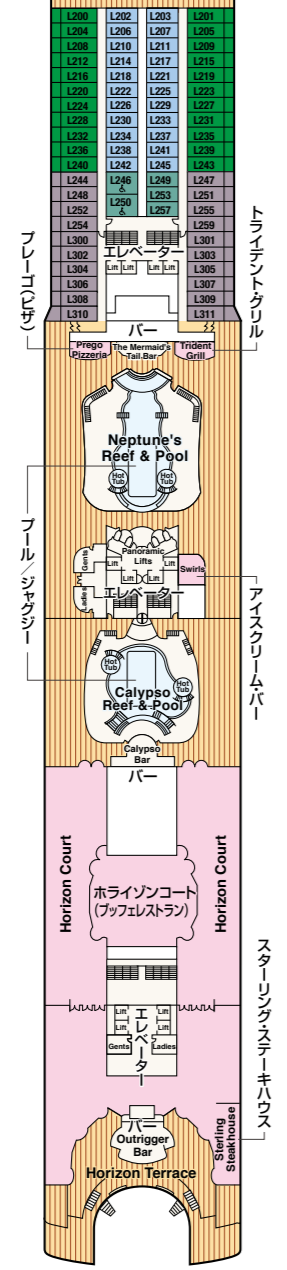
Sports
スポーツ・デッキ16



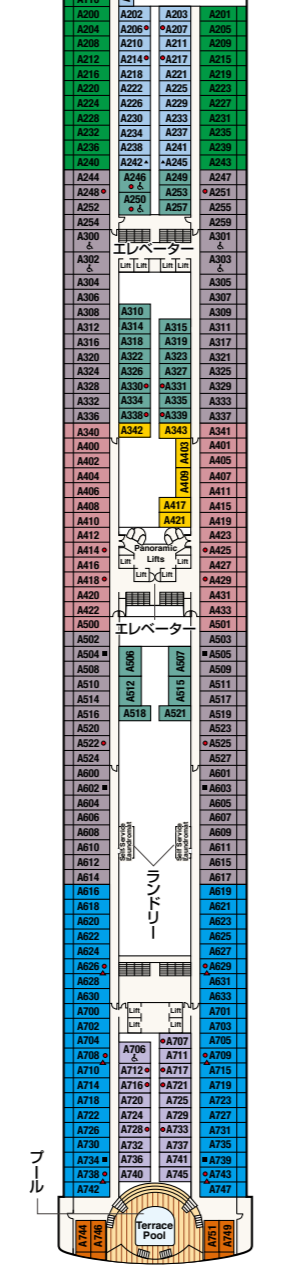
Sun
サン・デッキ15



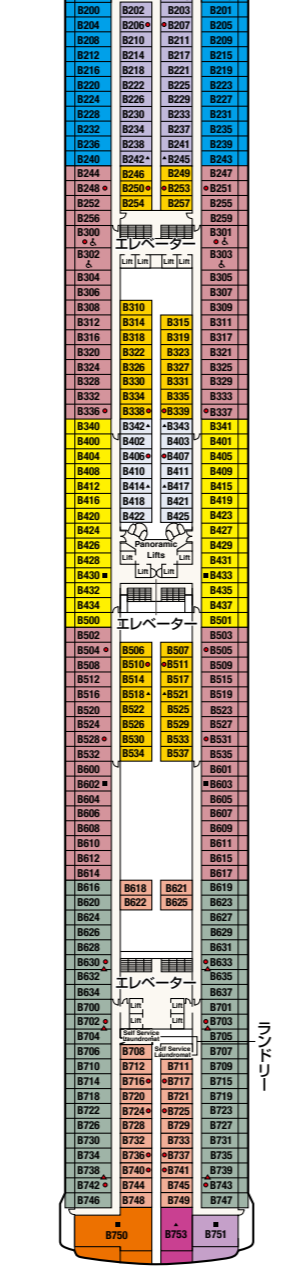
Lido
リド・デッキ14



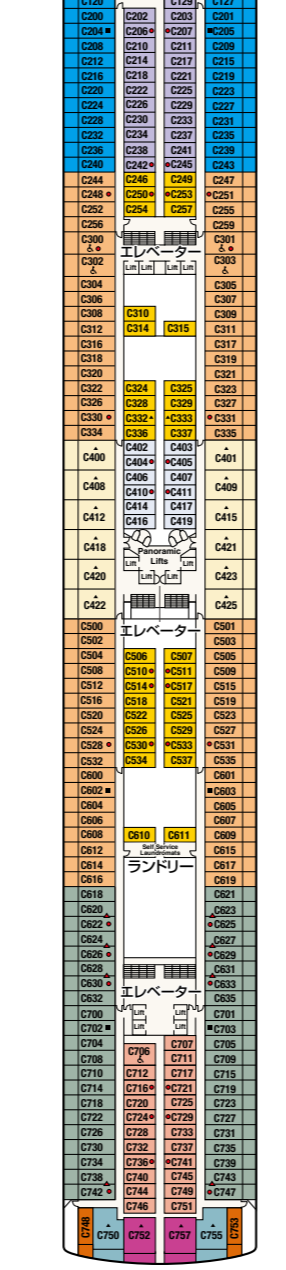
Aloha
アロハ・デッキ12



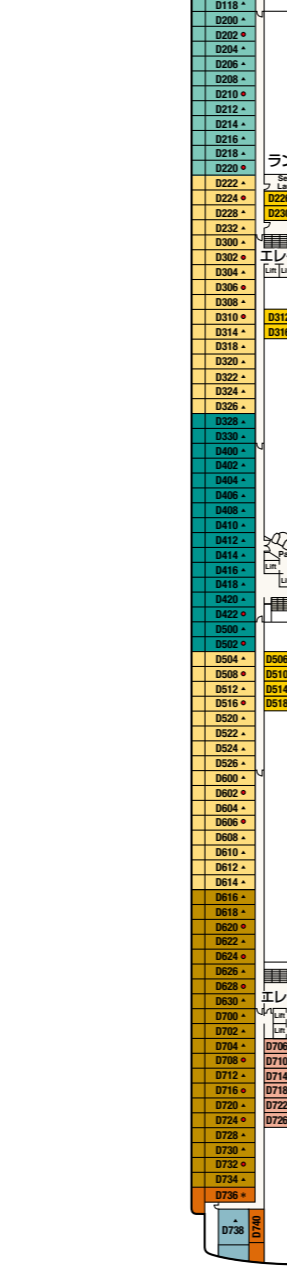
Baja
バハ・デッキ11



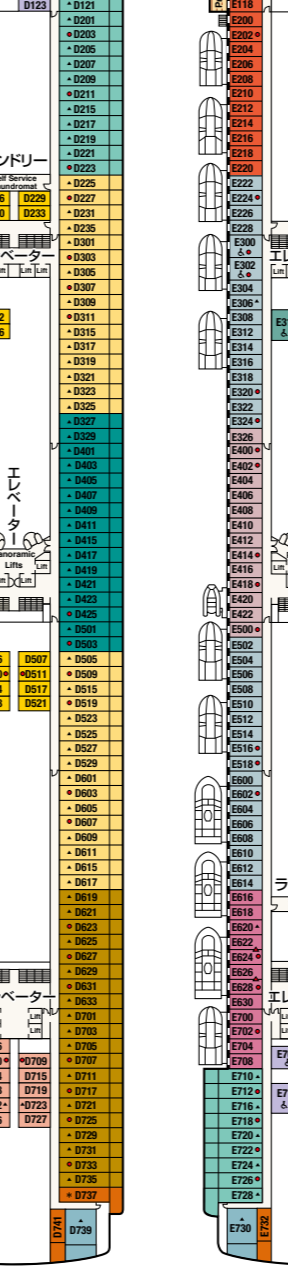
Caribe
カリブ・デッキ10



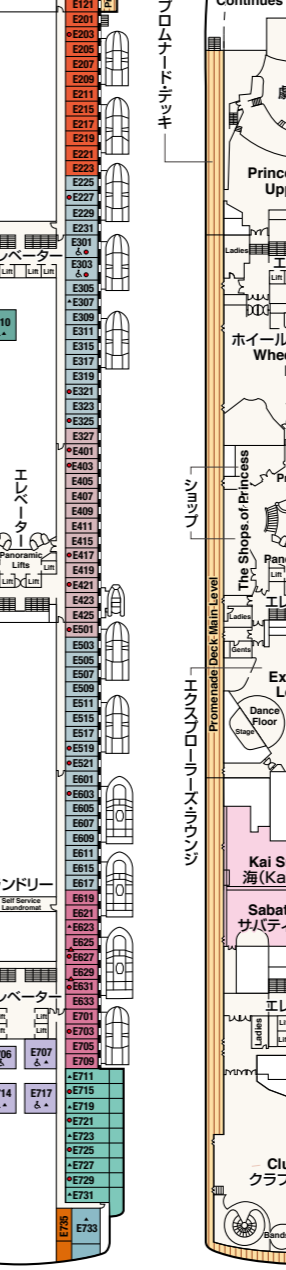
Dolphin
ドルフィン・デッキ9



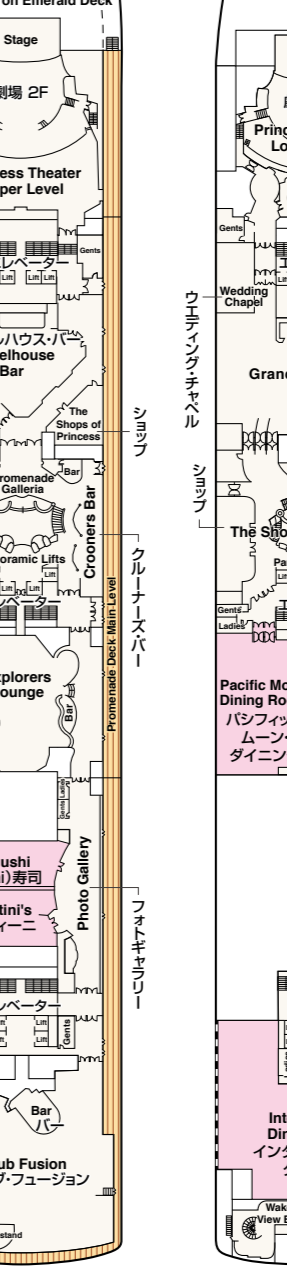
Emerald
エメラルド・デッキ8



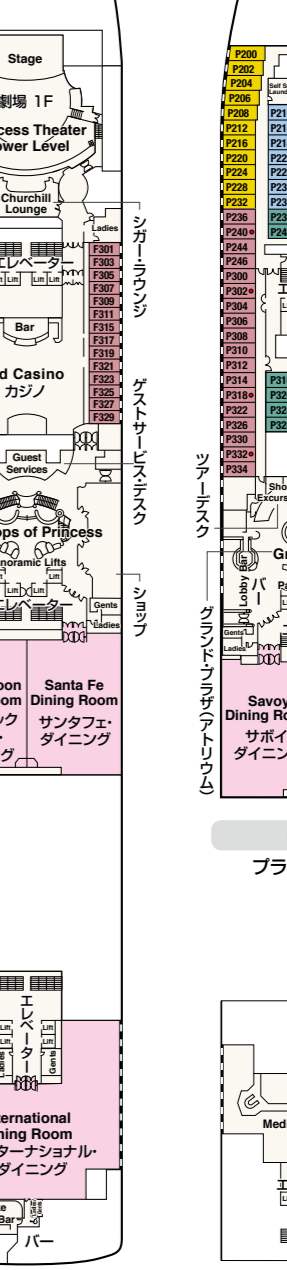
Promenade
プロムナード・デッキ7



Fiesta
フィエスタ・デッキ6



Gala
ガラ・デッキ4



- スイート**
 - グランド・スイート
 - S1 バハ
 - オーナーズ・スイート
 - S2 バハ
 - ベントハウス・スイート
 - S3 バハ、カリブ
 - S4 カリブ
 - プレミアム・スイート
 - S5 アロハ、バハ、カリブ
 - ヴィスタ・スイート
 - S6 カリブ、ドルフィン、エメラルド
 - ファミリー・スイート(2ベッドルーム)
 - S8 ドルフィン
- クラブ・クラス・ジュニア・スイート**
 - プレミアム・ジュニア・スイート
 - M1 ドルフィン
 - ジュニア・スイート
 - MB ドルフィン
 - MD ドルフィン
 - ME ドルフィン、エメラルド
 - 海側バルコニー
 - プレミアム海側バルコニー
 - B2 カリブ
 - B4 アロハ、カリブ、ドルフィン、エメラルド
 - 海側バルコニー
 - BA バハ
 - BB アロハ、バハ
 - BC リド、アロハ
- BD** バハ、カリブ
- BE** アロハ、バハ、カリブ
- BF** リド、アロハ
- 海側**
- プレミアム海側
- O5 バハ、カリブ
- 海側
- OC フィエスタ、プラザ
- OF プラザ
- 海側(境界が隠されます)
- OV エメラルド
- OW エメラルド
- OY カリブ、エメラルド
- OZ エメラルド

※△印:車いす対応客室(シャワーのみ)となります。
 ※●印:3人・4人使用可能な客室です。
 ※▲印:3人使用可能な客室です。
 ※■印:3人・4人使用可能な客室で、4人目は折りたたみ式移動ベッドとなります。
 ※※印:航海中はバルコニーへのアクセスが制限されます。
 ※◆印:ファミリースイート(2ベッドルーム):2つの続き部屋となっており、最大6名まで対応可能(D105/D101とD104/D100)。シャワーのみとなります。
 ※▲印:コネクティンググループとなります。
 ※日本発着クルーズではデッキプランが異なります。
 ※デッキプランは変更される場合があります。最新のデッキプランおよび詳細はwww.princesscruises.jpにてご確認ください。

Plaza
プラザ・デッキ5

